



## Lasterketa birtualak Gida laburra

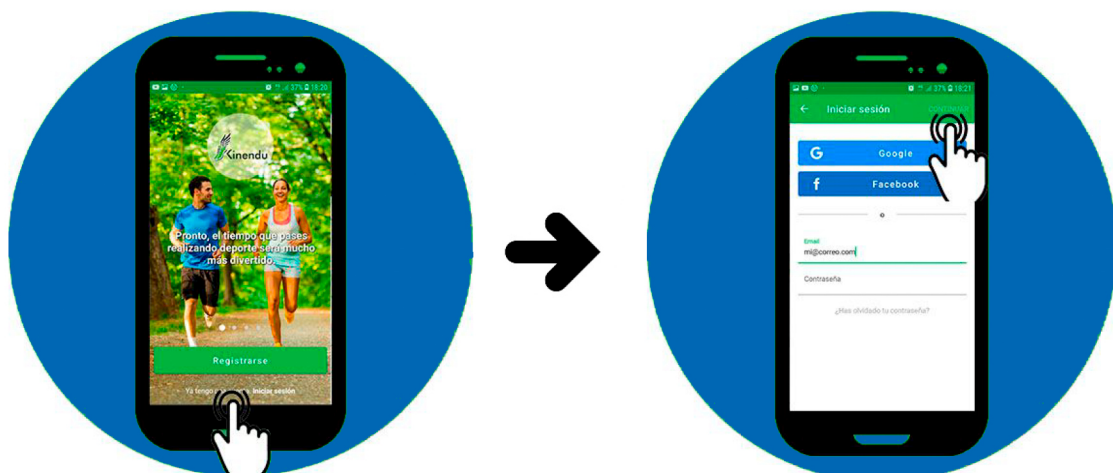
**Kinenduko aplikazioa lortu**  
Descarga la app de Kinendu



**Mugikorraren GPS-a aktibatu**  
Activamos el GPS del móvil

**Aplikazioan sartu email eta pasahitza berdinarekin.**

Entramos en la App pulsando INICIO DE SESION con el mismo email y contraseña con el que nos hemos registrado en la carrera.

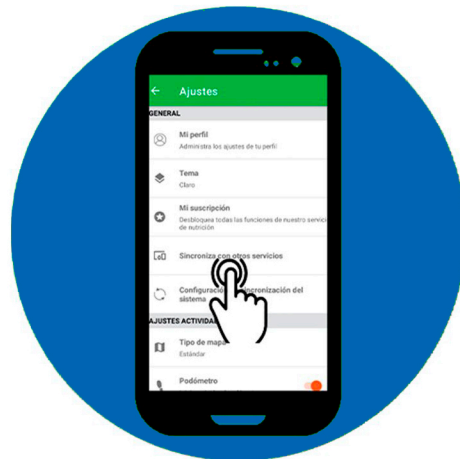



# BESTE KIROL-PLATAFORMEKKIN SINKRONIZATU DAITEKE SINCRONIZAR CON OTRAS PLATAFORMAS DEPORTIVAS



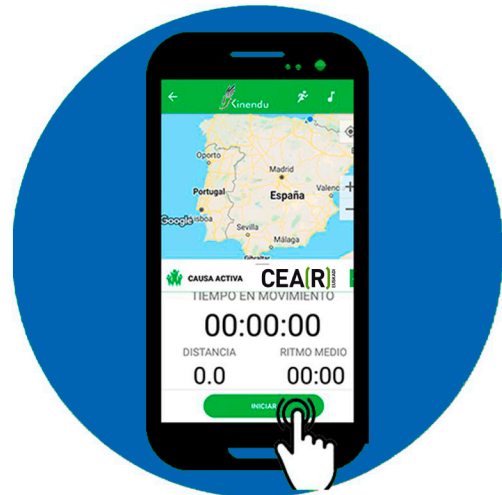

**'AJUSTES' BOTOIA SAKATU**  
PULSAMOS EN AJUSTES

**BESTE GAILUEKIN SINKRONIZATU**  
SINCRONIZA CON OTROS DISPOSITIVOS



# **NOLA ERREGISTRATU GURE AKTIBITATEA?**

## **¿CÓMO REGISTRAMOS NUESTRA ACTIVIDAD?**



**‘ENTRENAR’ BOTOIA SAKATU  
PULSAMOS EN ENTRENAR**

**AKTIBITATEA AUKERATZEN  
DUGU ETA ‘PLAY’ BOTOIA  
SAKATZEN DUGU**

**ELEGIMOS ACTIVIDAD Y  
PULSAMOS PLAY**