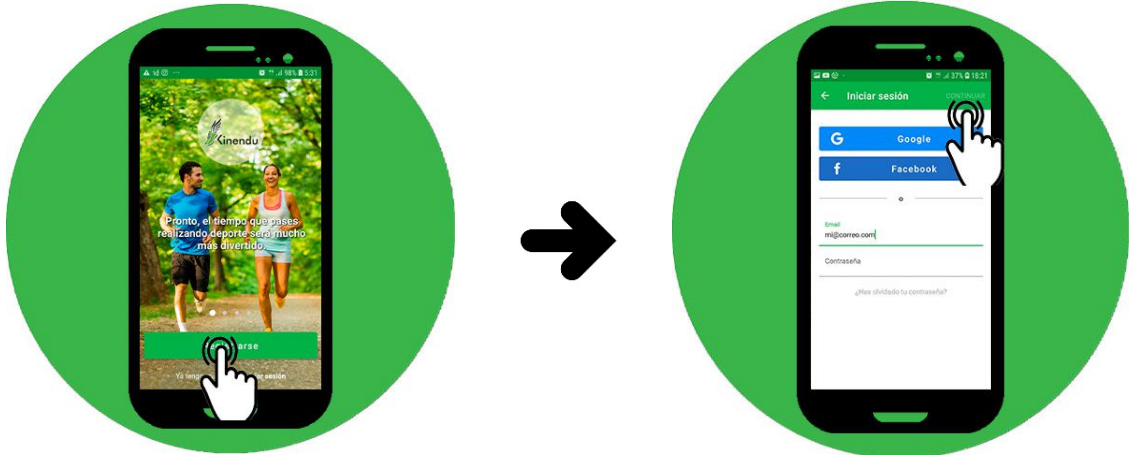





Nuevo usuario en Kinendu



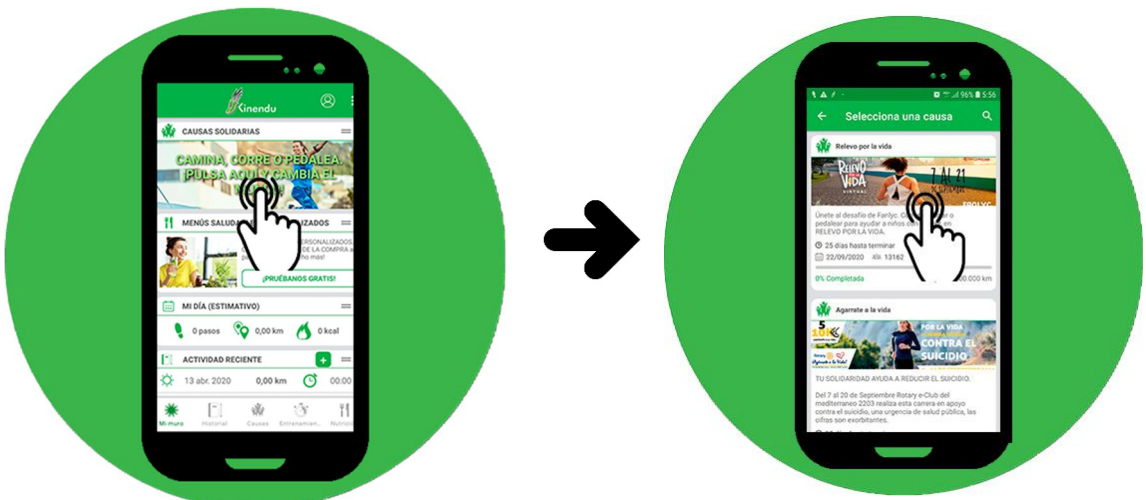
Introducimos un email y una contraseña de mínimo 6 caracteres con mayúsculas y minúsculas.

Ya soy usuario

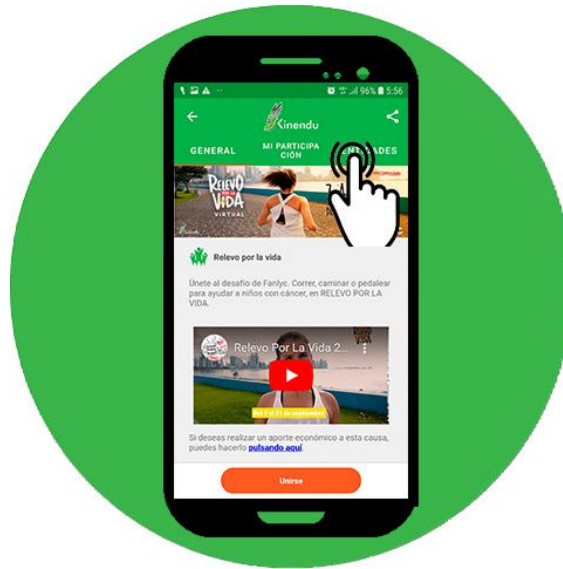


Pulsamos en Causas

Elegimos Fanlyc

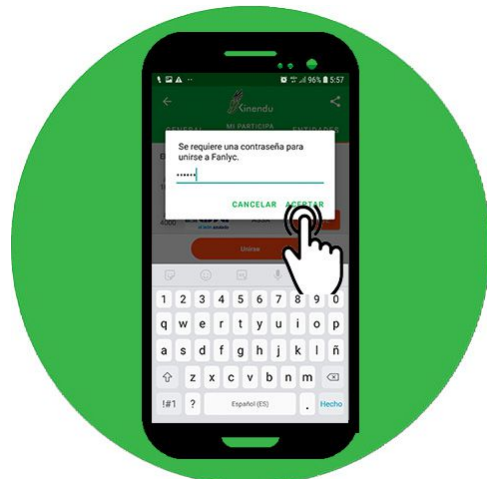



Pulsamos en ENTIDADES



Elegimos GRUPO

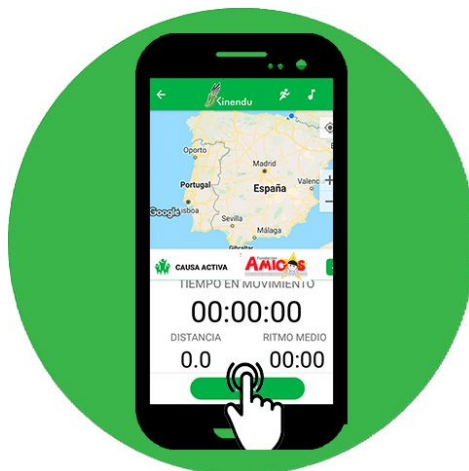

Introducir la clave de grupo



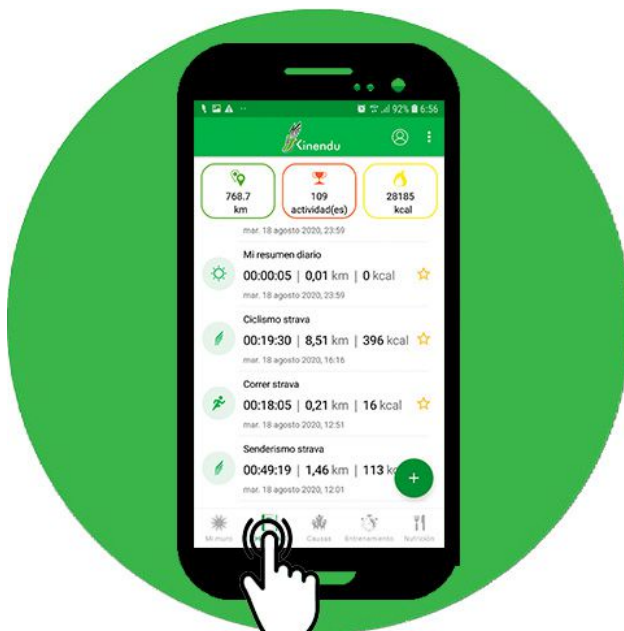
**Ahora recibirás un email con tu dorsal y podemos registrar kilómetros solidarios !!!
Recuerda activar el GPS**

Pulsamos en Entrenar

**Elegimos actividad
Pulsamos play y guardamos**



En la sección historial de actividades podemos compartir en redes sociales o editar una práctica o crear una nueva manualmente.

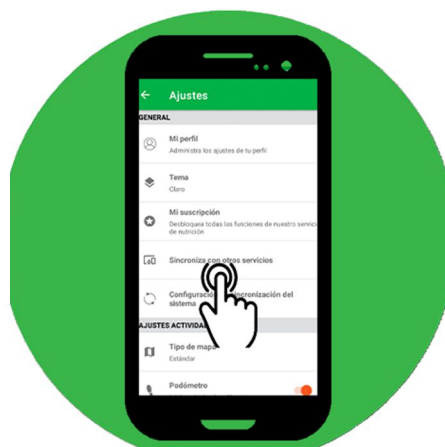


SINCRONIZAR CON OTRAS PLATAFORMAS DEPORTIVAS



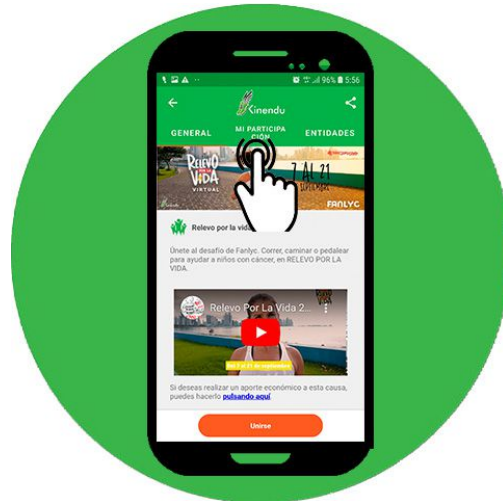
Pulsamos en ajustes

Sincroniza con otros dispositivos



Cómo puedo ver los kilómetros que he aportado ?

1) Desde la App



2) Desde la Web <https://fanlyc.kinendu.com/> en la zona RESULTADOS

Inicio Fanlyc Descripción Como funciona Inscripción Dorsal **Resultados** Donar

Ranking por Patrocinadores Ranking por Corredores

RANKING POR CORREDORES

Pos.	Corredor	Tiempo
No existen corredores en esta búsqueda.		

Disfruta **GRATIS** de un recetario con 5.500 recetas saludables en la App de Kinendu.

